

**Manual usuario: Oficialía de partes Juzgados Foráneos Penal**

*Sistema de Información Jurisdiccional del Estado de Hidalgo*



---

## CONTENIDO

SUMARIO .....	2
DESCRIPCIÓN DEL SISTEMA.....	3
REQUERIMIENTOS TÉCNICOS DEL SISTEMA.....	4
Acceso al Sistema Integral SIJEH-Oficialía de Partes Juzgados Foráneos.....	5
PANTALLA DE INICIO DEL SISTEMA .....	6
MENÚ DEL SISTEMA.....	7
DESCRIPCIÓN DE MENÚ DEL SISTEMA .....	8
PENAL .....	9
CONSIGNACIÓN CON DETENIDO Y SIN DETENIDO.....	9
PROMOCIONES.....	18
BÚSQUEDAS.....	24
REPORTES.....	29
Consignaciones y Promociones .....	29
CONSIGNACIONES HISTÓRICAS.....	33

---

## **SUMARIO**

El propósito de este manual es ofrecer información sobre funcionamiento del Sistema de Información Jurisdiccional del Estado de Hidalgo de Oficialía de Partes Foráneas Civiles. Para que de este modo los procesos que se generan en el sistema sean más rápidos y eficientes.

---

## **DESCRIPCIÓN DEL SISTEMA**

El H. Tribunal Superior de Justicia del Estado de Hidalgo, a través del Consejo de la Judicatura ha desarrolla el Sistema de Información Jurisdiccional del Estado de Hidalgo (SIJEH).

Cuenta con interfaces de usuario amigables para el registro de actuaciones en materia civil, o civil y familiar, la consulta de información, dichos elementos permitirán a los funcionarios judiciales dar un seguimiento cercano al estado de procesal de sus asuntos. Lo anterior, tiene como fin coadyuvar en la atención de las actividades ordinarias de dichos funcionamientos, así como también, la mejora y agilización en la atención al público.

---

## REQUERIMIENTOS TÉCNICOS DEL SISTEMA

El equipo de cómputo donde se operará el sistema SIJEH-Oficialía de Partes Juzgados Foráneos debe cumplir con las siguientes características:

- Procesador Pentium II o superior
- Memoria RAM de 256 MB o superior
- Disco Duro de 20GB o superior
- Sistema operativo XP con Service Pack 2
- Conexión a red

---

## Acceso al Sistema Integral SIJEH-Oficialía de Partes Juzgados Foráneos.

Pasos para acceso al Sistema

### Primero

Ingresar a internet dando doble clic en el icono Internet Explorer, ver la Figura1



Figura 1. Inicio de Windows.

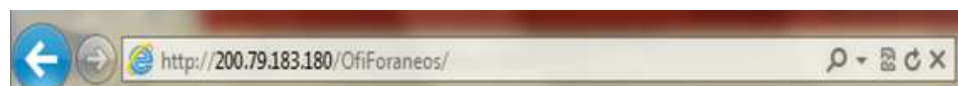
Nota: Si no localiza Internet Explorer en el menú de inicio lo localizará en:

**Todos los Programas** o en el **escritorio**

### Segundo

En la pantalla de internet Explorer en la parte superior en la barra de direcciones teclear la siguiente dirección.

Conexión vía <http://200.79.183.180/OfiForaneos>  
Internet



Conexión Local  
<http://localhost/OfiForaneos>



Figura 2. Teclear la dirección en la barra de direcciones.

---

## PANTALLA DE INICIO DEL SISTEMA

Teclee el usuario y contraseña dar clic en Aceptar o pulsar la tecla "Enter" la pantalla es la siguiente:

Poder Judicial del Estado de Hidalgo

Oficialía de partes juzgados foráneos

Consejo de la Judicatura Federal

### Bienvenido

Usuario:

Contraseña:

**Aceptar**

SIJEH

Un Poder Judicial Humano, Accesible, Transparente y Eficiente

Versión 1.0.0  
Derechos Reservados  
Desarrollo y Diseño de Sistemas  
(771) 71 7 90 00 Ext. 9510  
modsis@pjhidalgo.gob.mx

Figura 3. Pantalla de inicio del sistema.

## MENÚ DEL SISTEMA

A continuación el sistema presenta la siguiente pantalla con el menú de opciones de registro y consulta.

The screenshot displays the user interface of the SIJEH system. At the top, a blue header bar contains the logo of the Poder Judicial del Estado de Hidalgo on the left, the text "Poder Judicial del Estado de Hidalgo" in the center, and the Consejo de la Judicatura Poder Judicial HIDALGO logo on the right. Below the header, the user is identified as "Oficialía de Partes Atonilco" with a "Usuario:" field and a "Cerrar Sesión" button.

The main menu is organized into two sections:

- Civil y Familiar:**
  - Iniciales
  - Promociones
  - Busquedas
  - Reportes
  - Expediente histórico
- Penal:**
  - Consignación con detenido
  - Consignación sin detenido
  - Promociones
  - Busquedas
  - Reportes
  - Consignaciones históricas

At the bottom left, a "Contacto:" box provides information for the Tribunal Superior de Justicia del Estado de Hidalgo, including the Dirección de Modernización y Sistemas, phone number (771) 71 7 90 00 Ext. 9510, and email modsis@pjhidalgo.gob.mx.

The central graphic features the text "SISTEMA DE INFORMACIÓN SIJEH JURISDICCIONAL DEL ESTADO DE HIDALGO" with a stylized orange cube and spheres.

Figura 4. Menú del sistema.



---

## DESCRIPCIÓN DE MENÚ DEL SISTEMA

### Penal

- Consignación con detenido
- Consignación sin detenido
- Promociones
- Búsqueda
- Reportes
- Consignaciones históricas

---

## PENAL

### CONSIGNACIÓN CON DETENIDO Y SIN DETENIDO.

Dentro del menú encontramos la clasificación de Penal en el cual se registran las consignaciones y promociones relacionadas a alguna causa, así como causas históricas es decir de años anteriores al actual y obtener reportes o búsquedas por inculpado o agraviado.

Para el registro de consignación con detenido, realice los siguientes pasos:  
Oprima el Botón de Consignación con detenido.




Figura 5. Consignaciones.

Una vez que da clic al botón **Consignación con** realice lo siguiente.

1.- Teclee el Número de averiguación y de *Enter* o de clic sobre otra parte de la pantalla.

The screenshot shows a web form titled "Altas a consignaciones con detenido". At the top, there is a search bar. Below it, a grey bar contains the text "Datos opcionales marcados con (\*)". The location "MIXTO 1A. INST. ATOTONILCO" and the date "Martes 18 de Septiembre de 2012" are displayed. Under "Número de averiguación:", a text box contains "155/2010-XVI-DAP/2012". A "Siguiete" button is at the bottom.

Figura 6. Registro de número de averiguación.

Al agregar la averiguación se va generando una lista como se ve abajo.

The screenshot shows the same form as Figure 6, but with a table below the "Número de averiguación:" label. The table has a header "Número(s) de averiguación" and one row with the value "155/2010-XVI-DAP/2012". A "Quitar" button is next to the row. A "Siguiete" button is at the bottom.

Figura 7. Número de averiguación agregada.

Oprima el botón de **Quitar** para eliminar la averiguación introducida en caso de error al registrarla y vuelva a teclearla en el cuadro de texto blanco y de *Enter* para que se vaya creando la lista.

2.- Oprima el botón de siguiente. Se muestra la pantalla para introducir los datos del inculgado.

3.- Ingrese los datos del Inculgado como son apellido paterno, materno y nombre, si tiene un alias escríbalo y seleccione el género.

4.- Al elegir el género, de manera automática se habilita la opción para elegir si está Detenido o No detenido el inculpado.

Nota: Si elige No detenido siga el paso 5 en adelante, si elige Detenido siga el paso 4 como se muestra

**Datos opcionales marcados con (\*)**

**MIXTO 1A. INST. ATOTONILCO**

**Martes 18 de Septiembre de 2012**

Nota: En caso de que desconozca algunos de los datos ingrese un punto(.) en la caja de texto del dato que desconoce.

**Inculpado(s):**

Apellido paterno o Razón social	Apellido materno	Nombre (s)	Alias	Género
<input type="text" value="LOPEZ"/>	<input type="text" value="LOPEZ"/>	<input type="text" value="PEDRO"/>	<input type="text" value="PEPE"/>	<input checked="" type="radio"/> M <input type="radio"/> F <input type="radio"/> O

No detenido  Detenido

**Fecha y hora de detención**

Septiembre de 2012						
≤						≥
Dom	Lun	Mar	Mié	Jue	Vie	Sáb
26	27	28	29	30	31	1
2	3	4	5	6	7	8
9	10	11	12	13	14	15
16	17	18	19	20	21	22
23	24	25	26	27	28	29
30	1	2	3	4	5	6

Hora:

Min:

**Agregar otro(s) nombre(s) del inculpado**

**NOTA:** En la consignación sin Detenido la opción de Detenido o No detenido ya no se solicita

Figura 8. Selección de la fecha de detención.

4.- Seleccione la fecha, hora y minutos de la detención del inculpado.

5.- Seleccione el delito del catálogo de delitos, en caso de que el delito que se quiere registrar no se encuentre en el catálogo, teclearlo en el área establecida para \*Delitos especiales.

**\* Otro(s) nombre(s) del inculgado**

Apellido paterno o Razón social    Apellido materno    Nombre(s)    Género

           M   F   O

Apellido paterno o Razón social	Apellido materno	Nombre	Género	
LOPEZ	PEREZ	PEDRO	M	Quitar

**Catálogo de delitos**

**\* Delito especial:**

**Agregar objeto(s) del inculgado**

Teclee el delito que no se encuentre en el catálogo de delitos

**Delito(s) del inculgado**

**Delitos del inculgado**

ABANDONO DE ATROPELLADO   

Figura 9. Selección del delito.

Para quitar el delito seleccionado del catalogo de delitos, oprima el botón **"Quitar"**.

Si este mismo inculgado tuviera otro nombre de clic a la casilla que dice **Agregar otro(s) nombre(s) del inculgado** y registre el siguiente(s) nombre del inculgado.

- Para agregar los objeto(s) del inculado en caso de que haya que registrar objetos del inculgado.

De clic a la casilla que dice **Agregar objeto(s) del inculgado**.

Teclee el nombre del objeto, el total de éste, las observaciones o características, a disposición de quien van a estar los objetos(regularmente se pone Juzgado) y la fecha de recepción seleccionandola en el calendario.

**Agregar objeto(s) del inculgado**

**\* Objeto(s) del inculgado:**

Objeto	Total	Fecha de recepción
<input type="text" value="CARTERA"/>	<input type="text" value="1"/>	≤ Septiembre de 2012 ≥ Dom Lun Mar Mié Jue Vie Sáb 26 27 28 29 30 31 1 2 3 4 5 6 7 8 <input type="button" value="Aceptar"/> 9 10 11 12 13 14 15 16 17 18 19 20 21 22 23 24 25 26 27 28 29 30 1 2 3 4 5 6
<b>A disposición</b>	<b>Observaciones</b>	
<input type="text" value="JUZGADO PRIMERO PENAL"/>	<input type="text" value="NEGRA DE LONA"/>	

Figura 10. Objetos del inculgado.

Oprima el botón aceptar, para que se muestre la lista de objetos que se van registrando, e ingresar mas si asi fuese encesarario.

**Agregar objeto(s) del inculpado**

**\* Objeto(s) del inculpado:**

Objeto	Total	A disposición	Observaciones	Fecha de recepción
<input type="text"/>	<input type="text"/>	<input type="text"/>	<input type="text"/>	Fecha de recepción ≤ Septiembre de 2012 ≥ Dom Lun Mar Mié Jue Vie Sáb 26 27 28 29 30 31 1 2 3 4 5 6 7 8 9 10 11 12 13 14 15 16 17 18 19 20 21 22 23 24 25 26 27 28 29 30 1 2 3 4 5 6
<input type="text"/>	<input type="text"/>	<input type="text"/>	<input type="text"/>	<input type="button" value="Aceptar"/>

Objeto(s)	Total	A disposición	Observaciones	Fecha
CARTERA	1	JUZGADO PRIMERO PENAL	NEGRA DE PIEL	11/09/2012

Figura 11. Objetos registrados.

En caso de querer agregar otro inculpado de clic en el boton **Otro inculpadoy** registrelo de la misma forma que el primero.

6.-Si no hay mas inculpados a registrar oprima el boton **Siguiete**, se mostrara la pantalla para capturar los datos del ofendido.

Teclee el nombre, apellidos, alias y genero del ofendido, como se muestra en la siguiente figura.

## Altas a consignaciones con detenido

**Datos opcionales marcados con (\*)**

**MIXTO 1A. INST. ATOTONILCO**

**Miércoles 19 de Septiembre de 2012**

Nota: En caso de que desconozca algunos de los datos ingrese un punto(.) en la caja de texto del dato que desconoce.

**Ofendido(s):**

Apellido paterno o Razón social	Apellido materno	Nombre (s)	Alias	Género
<input type="text" value="GONZALES"/>	<input type="text" value="MUÑOS"/>	<input type="text" value="JORGE"/>	<input type="text" value="JORGIS"/>	<input checked="" type="radio"/> M <input type="radio"/> F <input type="radio"/> O

**Agregar otro(s) nombre(s) del ofendido**

Figura 12. Datos del Ofendido.

Para agregar otro ofendido oprima el botón **Otro ofendido**.

Para agregar otro nombre del mismo agraviado habilite la casilla que dice **Agregar otro(s) nombre(s) del ofendido** y registrelo con los datos que le solicita el sistema.

7.- Si no hay mas agraviados que registrar oprima el boton **Siguiente** para que se muestre los siguientes datos: número de averiguación, datos del inculpado, datos del ofendido. Se presenta la pregunta si se van a registrar Anexos muestra la opción de **Agregar objeto (s) y anexo (s) de la causa**.

### Altas a consignaciones con detenido

MIXTO 1A. INST. ATOTONILCO  
Miércoles 19 de Septiembre de 2012

**Datos opcionales marcados con (\*)**

Número de averiguación:

Número(s) de averiguación	Quitar
155/2010-XVI-DAP/2012	<input type="button" value="Quitar"/>

**Inculpado(s):**

Apellido paterno o Razón social	Apellido materno	Nombre	Género	Fecha de detención
LOPEZ	LOPEZ	PEDRO	M	2012/09/11 14:4:00

**Ofendido(s):**

Apellido paterno o Razón social	Apellido materno	Nombre	Género
GONZALES	GOMEZ	JOSE MANUEL	M

**Agregar objeto(s) y anexo(s) de la causa**

Si  No

Figura 13. Datos del inculpado y ofendido.

En caso deseleccionar **No** a agregar objetos y anexo a la causa, se mostrar la opción de **Agregar vehículo(s) de la causa** y si de la misma manera **No** agregara vehículos de la causa como se muestra en la siguiente figura. Se habilitara el botón de **Guardar Información**.

**Agregar objeto(s) y anexo(s) de la causa**  Si  No

**Agregar vehículo(s) de la causa**  Si  No

Figura 14. Opción de Agregar objetos y vehículos.

Oprima el Botón de Guardar información ver el Sello.

Caso contrario seleccionado la opción **Si** para Agregar objeto (s) y anexo (s) de la causa. Se mostrara la pantalla para registrar los objetos.

**Nota: para llenar los datos de Objetos de la Causa es igual que el de objetos de inculpado.**

Para los anexos, teclee la descripción y la cantidad oprima la tecla "Enter" despues de teclear la cantidad.

## Altas a consignaciones con detenido

MIXTO 1A. INST. ATOTONILCO  
Miércoles 19 de Septiembre de 2012

**Agregar objeto(s) y anexo(s) de la causa**

Si  No

**\* Objeto(s) de la causa:**

Objeto	Total	Fecha de recepción						
		Septiembre de 2012						
		≤						≥
PISTOLA	1	Dom	Lun	Mar	Mié	Jue	Vie	Sáb
		26	27	28	29	30	31	1
<b>A disposición</b>	<b>Observaciones</b>	2	3	4	5	6	7	8
JUZGADO PRIMERO PENAL	CALIBRE 45	9	10	11	12	13	14	15
		16	17	18	19	20	21	22
		23	24	25	26	27	28	29
		30	1	2	3	4	5	6

**\* Anexo(s) de la causa:**

Descripción: CREDENCIALES DE ELE

Cantidad: 1

Guardar información

Figura 15. Pantalla pare registrar objetos y anexos.



La información capturada se debe mostrar de la siguiente manera.

**Agregar objeto(s) y anexo(s) de la causa**

Si  No

**\* Objeto(s) de la causa:**

**Objeto**

**A disposición**

**Total**

**Observaciones**

**Fecha de recepción**

< Septiembre de 2012 >

Dom	Lun	Mar	Mié	Jue	Vie	Sáb
<a href="#">26</a>	<a href="#">27</a>	<a href="#">28</a>	<a href="#">29</a>	<a href="#">30</a>	<a href="#">31</a>	<a href="#">1</a>
<a href="#">2</a>	<a href="#">3</a>	<a href="#">4</a>	<a href="#">5</a>	<a href="#">6</a>	<a href="#">7</a>	<a href="#">8</a>
<a href="#">9</a>	<a href="#">10</a>	<a href="#">11</a>	<a href="#">12</a>	<a href="#">13</a>	<a href="#">14</a>	<a href="#">15</a>
<a href="#">16</a>	<a href="#">17</a>	<a href="#">18</a>	<a href="#">19</a>	<a href="#">20</a>	<a href="#">21</a>	<a href="#">22</a>
<a href="#">23</a>	<a href="#">24</a>	<a href="#">25</a>	<a href="#">26</a>	<a href="#">27</a>	<a href="#">28</a>	<a href="#">29</a>
<a href="#">30</a>	<a href="#">1</a>	<a href="#">2</a>	<a href="#">3</a>	<a href="#">4</a>	<a href="#">5</a>	<a href="#">6</a>

Objeto(s)	Total	A disposición	Observaciones	Fecha	
PISTOLA	1	JUZGADO PRIMERO PENAL	CALIBRE 45	11/09/2012	<input type="button" value="Quitar"/>

**\* Anexo(s) de la causa:**

**Descripción:**

**Cantidad:**

Descripción	Cantidad	
CRENCIALES DE ELECTOR	1	<input type="button" value="Quitar"/>

**Agregar vehículo(s) a la causa**  
 Si  No

Figura 16. Objetos y anexos registrados.

Se mostrara la opción para agregar vehículo(s) a la causa, si elige No, se habilitará el botón de grabar información, oprímalo para imprimir el sello.

En caso contrario si va a agregar vehículo (s) a la causa. Se mostrar el formato para llenar los datos del vehículo como se muestra abajo.

Para el botón de **Consignaciones sin detenido** es el mismo procedimiento sin seleccionar fecha de detención.

**Agregar vehículo(s) a la causa**

Si  No

**\* Vehículo(s) de la causa:**

<b>Vehículo</b>	<b>Marca</b>	<b>Modelo (Año)</b>	<b>Número de motor</b>
CAMIONETA	FORD	2010	795463287
<b>Placas</b>	<b>Color</b>	<b>Clase</b>	<b>Tipo</b>
AS15-DF4-26	BLANCA	MEDIA	
<b>Número de serie</b>	<b>Entidad</b>	<b>Origen</b>	<b>Ubicación</b>
9988444662	HIDALGO	Nacional	CORRALON DEL DISTRIT

Figura 17. Datos del vehículo.

Oprima el botón de Aceptar para que se muestre la información introducida en el formato anterior y poder registrar más vehículos de ser necesario.

**Agregar vehículo(s) a la causa**

Si  No

**\* Vehículo(s) de la causa:**

<b>Vehículo</b>	<b>Marca</b>	<b>Modelo (Año)</b>	<b>Número de motor</b>
<b>Placas</b>	<b>Color</b>	<b>Clase</b>	<b>Tipo</b>
<b>Número de serie</b>	<b>Entidad</b>	<b>Origen</b>	<b>Ubicación</b>

Vehículo(s)	Marca	Modelo	Placas	Color	Número de serie	Entidad	Origen	
CAMIONETA	FORD	2010	AS15-DF4-26	BLANCA	9988444662	HIDALGO	NACIONAL	<input type="button" value="Quitar"/>

Figura 18. Registro del Vehículo.

8.- Oprima el botón de **Guardar Información**, para imprimir el sello.

TRIBUNAL SUPERIOR DE JUSTICIA DEL ESTADO DE HIDALGO OFICIALIA DE PARTES CONSIGNACIONES Num. Causa: 0007/2012 Folio:96938 Fecha: 19/09/2012 09:55:34 Num. Averí: 155/2010-XVI-DAP/2012 MIXTO 1A. INST. ATOTONILCO CREDENCIALES DE ELECTOR .2 Total de anexos: 2	<input type="button" value="Imprimir"/>
-------------------------------------------------------------------------------------------------------------------------------------------------------------------------------------------------------------------------------------------------------------------------------------------	-----------------------------------------

Figura 19. Pantalla de impresión del sello de una consignación.

# PROMOCIONES

ESTADO DE HIDALGO  
PODER JUDICIAL

Poder Judicial del Estado de Hidalgo  
Oficialía de partes juzgados foráneos

Consejo de la Judicatura Poder Judicial HIDALGO

Oficialía de Partes Atotonilco Usuario: ----- X Cerrar Sesión

**Civil y Familiar**

- Iniciales
- Promociones
- Busquedas
- Reportes
- Expediente histórico

**Penal**

- Consignación con detenido
- Consignación sin detenido
- Promociones**
- Busquedas
- Reportes
- Consignaciones históricas

Contacto:  
Tribunal Superior de Justicia del Estado de Hidalgo  
Dirección de Modernización y Sistemas  
(771) 71 7 90 00 Ext. 9510  
modsis@pjhidalgo.gob.mx

SISTEMA DE INFORMACIÓN  
**SIJEH**  
JURISDICCIONAL DEL ESTADO DE HIDALGO

Clic en Promociones

Figura 20. Promociones.

1.- De clic al botón **Promociones**, teclee el número de causa y oprima la tecla "Enter".

**Promociones de consignaciones**

Viernes 14 de Septiembre de 2012

**MIXTO 1A. INST. ATOTONILCO**

Número: 111/2010

Figura 21. Número de consignación.

---

Se mostrara la pantalla con la información del número de causa.

2.- Teclee el promovente, si el promovente es igual al nombre del inculpado o del ofendido puede dar clic sobre alguno de los nombres y automáticamente se pega ese nombre en el apartado del promovente.

**Promociones de consignaciones**

Viernes 14 de Septiembre de 2012

**MIXTO 1A. INST. ATOTONILCO**

**Número:** 0011/2011

**Ofendido(s):**

Nombre
<a href="#">HERNANDEZ ZAMORA ISAEEL</a>

**Inculpado(s):**

Nombre	Det.	Delito(s)
<a href="#">HERNANDEZ ESCORZA ALEJANDRO</a>	No	

**Promovente:**

Figura 22. Registro del promovente en una promoción.

Desde esta pantalla se muestra el botón de grabar información y anexos.

Oprima el botón de **Grabar información** para imprimir el sello y que se registre la promoción.

Si se va a registrar anexos deberá dar clic al botón **Anexos** antes de dar al botón **Grabar información** se mostrara entonces la siguiente pantalla, donde se registrara el anexo y la cantidad de éste.

Nota: Para seleccionar la descripción es igual que en Civil y Familiar en alta de iniciales

---

## Promociones de consignaciones

Viernes 14 de Septiembre de 2012

MIXTO 1A. INST. ATOTONILCO

Anexos

Descripción:

Cantidad:

Figura 23. Selección del anexo y cantidad.

Seleccione el anexo y teclee la cantidad, dentro de la lista de anexos se encuentran tres que se registran de manera distinta las cuales son:

- Billete de depósito.
- Caución en efectivo.
- Otros.

Cuando se elija la opción de **Billete de depósito** se mostrara un recuadro en la pantalla, siga los pasos:

- a) Ingrese el número del billete.
- b) Seleccione Si o No a Remisión al Fondo Judicial.
- c) Ingrese el monto o cantidad en número.

## Promociones de consignaciones

Viernes 14 de Septiembre de 2012

### MIXTO 1A. INST. ATOTONILCO

#### Anexos

Descripción: Billete de depósito

Cantidad: 1

No. de billete:	¿Remisión al Fondo?	Monto (\$):	
12578	<input type="radio"/> Si <input checked="" type="radio"/> No	200	<b>Agregar</b>

Grabar información

Figura 24. Apartado del anexo del tipo Billete de depósito.

Oprima el botón de agregar, se mostraran de la siguiente manera.

## Promociones de consignaciones

Viernes 14 de Septiembre de 2012

### MIXTO 1A. INST. ATOTONILCO

#### Anexos

Descripción: -----

Cantidad: 0

No. de billete:	¿Remisión al Fondo?	Monto (\$):	
	<input type="radio"/> Si <input type="radio"/> No		<b>Agregar</b>

No. de Billete	Remisión al Fondo	Monto	
12578	NO	200	<b>Quitar</b>
Descripción			Cantidad
12578 \$ 200			1 <b>Quitar</b>

Grabar información

Figura 25. Apartado del anexo del tipo Billete de depósito.

Cuando se elige la descripción de **Caución en efectivo** se mostrara un recuadro donde se tiene que ingresar la siguiente información.

- a) Seleccione Si o No para Remisión al Fondo Judicial.
- b) Teclee la cantidad en número.

**Promociones de consignaciones**

Viernes 14 de Septiembre de 2012

**MIXTO 1A. INST. ATOTONILCO**

Anexos

Descripción:

Cantidad:

	<b>¿Remisión al Fondo?</b>	<b>Monto (\$):</b>	
<input type="text" value="Efectivo"/>	<input type="radio"/> Si <input checked="" type="radio"/> No	<input type="text" value="500"/>	<input type="button" value="Agregar"/>

Figura 26. Apartado del anexo del tipo **Caución en Efectivo**.

Oprima el botón de agregar y se pasan los datos a una lista, se mostraran de la siguiente manera.

**Promociones de consignaciones**

Viernes 14 de Septiembre de 2012

**MIXTO 1A. INST. ATOTONILCO**

Anexos

Descripción:

Cantidad:

	<b>¿Remisión al Fondo?</b>	<b>Monto (\$):</b>	
<input type="text" value="Efectivo"/>	<input type="radio"/> Si <input type="radio"/> No	<input type="text"/>	<input type="button" value="Agregar"/>

No. de Billete	Remisión al Fondo	Monto	
Efectivo	NO	500	<input type="button" value="Quitar"/>
Descripción		Cantidad	
Caución en efectivo \$ 500		1	<input type="button" value="Quitar"/>

Figura 27. Apartado del anexo del tipo **Caución en Efectivo**.

Cuando se elija la opción **Otro** se mostrara un espacio para que se escriba la descripción del anexo que no se encuentra en el catálogo y la cantidad del anexo.

**Promociones de consignaciones**

Viernes 14 de Septiembre de 2012

**MIXTO 1A. INST. ATOTONILCO**

**Anexos**

Descripción: Otro

Otro

Cantidad: 1

**Grabar información**

Teclee la descripción que no se encuentra en el catalogo

Figura 28. Descripción del tipo de anexo "Otros".

El botón **quitar** que aparece en cada lista de anexos y demás se utiliza para eliminar el registro y poder agregar uno nuevo o el correcto en caso de cometer un error al registrar el anexo u otro dato.

4.- Oprima el botón de **Grabar información** para ver el sello.

TRIBUNAL SUPERIOR DE JUSTICIA  
DEL ESTADO DE HIDALGO  
OFICIALIA DE PARTES  
POSTERIOR  
Num. Causa: 0011/2011 Folio:60536  
Fecha: 14/09/2012 15:48:47  
MIXTO 1A. INST. ATOTONILCO

**Imprimir**

Figura 29. Sello después del registro de una promoción

5.- Oprima el Botón de **Imprimir** para mandar la impresión del Sello.



## BÚSQUEDAS

Dentro del menú se encuentra la opción de búsqueda donde se podrán realizar consultas de causas penales ya sea por nombre del inculpado o del agraviado.

The screenshot displays the web interface for the Poder Judicial del Estado de Hidalgo. At the top, there is a header with the state seal, the text 'Poder Judicial del Estado de Hidalgo', and the 'Oficialía de partes juzgados foráneos'. A user login field shows 'Usuario: ----' and a 'Cerrar Sesión' button. On the left, a vertical menu lists various categories: 'Civil y Familiar' (with sub-items: Iniciales, Promociones, Busquedas, Reportes, Expediente histórico), 'Penal' (with sub-items: Consignación con detenido, Consignación sin detenido, Promociones, Busquedas, Reportes, Consignaciones históricas), and 'Contacto'. A box labeled 'Búsqueda de causas registradas' has an arrow pointing to the 'Consignación' sub-item under the 'Penal' category. The main content area features the 'SIJEH' logo, which includes a cube with an '@' symbol and the text 'SISTEMA DE INFORMACIÓN SIJEH JURISDICCIONAL DEL ESTADO DE HIDALGO'.

Figura 30. Búsquedas

Al dar clic sobre búsquedas aparece un submenú llamado **Consignaciones** de clic sobre él.

El procedimiento para realizar la búsqueda de inculpado y ofendido es el mismo, solo seleccione si la búsqueda será por **Inculpado** u **Ofendido**

---

**Consulta de causas**

---

**ATOTONILCO EL GRANDE**

---

Inculpado     Ofendido

Figura 31. Opciones de consulta.

Teclee en Nombre o Apellidos del ofendido como se muestra en la siguiente figura, ya sea completo o iniciales o algunas letras solamente.

**Consulta de causas**

---

**ATOTONILCO EL GRANDE**

---

Inculpado     Ofendido

**Busqueda por Ofendido**

---

**Nombre:**

**Apellido Paterno:**

**Apellido Materno:**

---

Figura 32. Datos que puede ingresar para la búsqueda.

Oprima el botón de **Buscar** o la tecla "Enter" y se muestra lo encontrado. Observe la siguiente figura.

## Consulta de causas

### ATOTONILCO EL GRANDE

Inculpado  Ofendido

#### Busqueda por Ofendido

Nombre:   
Apellido Paterno:   
Apellido Materno:

Buscar

Nueva consulta

Limpiar

	No. Causa	Fecha de ingreso	Juzgado	Ofendido(s)
<a href="#">Ver</a>	0009/1992	04/05/1992	MIXTO 1A. INST. ATOTONILCO	MENDOZA ISLAS PEDRO
<a href="#">Ver</a>	0008/1994	08/02/1994	MIXTO 1A. INST. ATOTONILCO	PEREZ PALAFOX PEDRO
<a href="#">Ver</a>	0032/1994	31/05/1994	MIXTO 1A. INST. ATOTONILCO	MONROY MARTINEZ PEDRO
<a href="#">Ver</a>	0082/1994	22/11/1994	MIXTO 1A. INST. ATOTONILCO	MALDONADO LOPEZ PEDRO
<a href="#">Ver</a>	0015/1995	05/05/1995	MIXTO 1A. INST. ATOTONILCO	ARMENTA OLVERA PEDRO
<a href="#">Ver</a>	0038/1995	20/06/1995	MIXTO 1A. INST. ATOTONILCO	CABRERA ANAYA PEDRO
<a href="#">Ver</a>	0029/2000	13/12/2000	MIXTO 1A. INST. ATOTONILCO	AGUILAR DURAN PEDRO
<a href="#">Ver</a>	0034/2000	15/12/2000	MIXTO 1A. INST. ATOTONILCO	OLIVER FRAGOSO PEDRO
<a href="#">Ver</a>	0018/2001	25/04/2001	MIXTO 1A. INST. ATOTONILCO	VARGAS ESCORZA PEDRO
<a href="#">Ver</a>	0021/2001	13/05/2001	MIXTO 1A. INST. ATOTONILCO	CABRERA BAZAN PEDRO

1 2 3

Figura 33. Resultado de la consulta, solo con el nombre.

Si teclea el Nombre y Apellidos será una búsqueda más específica, observe la siguiente figura con el número de causa, fecha de registro en oficialía de partes, juzgado, ofendido o inculpado según sea el caso y la palabra ver. La cual sirve para que si da clic sobre ella se muestra el resto de los datos de la causa con el delito el nombre del agraviado o inculpado según sea el caso.

## Consulta de causas

### ATOTONILCO EL GRANDE

Inculpado     Ofendido

### Busqueda por Ofendido

**Nombre:**

**Apellido Paterno:**

**Apellido Materno:**

	No. Causa	Fecha de ingreso	Juzgado	Ofendido(s)
<a href="#">Ver</a>	0009/1992	04/05/1992	MIXTO 1A. INST. ATOTONILCO	MENDOZA ISLAS PEDRO
1				

Contraparte	Delitos de la causa					
<table style="width: 100%; border-collapse: collapse;"> <thead> <tr style="background-color: #0056b3; color: white;"> <th style="text-align: left;">Ofendido(s)</th> </tr> </thead> <tbody> <tr> <td style="border: 1px solid #ccc;">LOZANO LOPEZ MAYDA</td> </tr> <tr> <td style="border: 1px solid #ccc;">SALAS CRUZ EMILIO</td> </tr> </tbody> </table>	Ofendido(s)	LOZANO LOPEZ MAYDA	SALAS CRUZ EMILIO	<table style="width: 100%; border-collapse: collapse;"> <thead> <tr style="background-color: #0056b3; color: white;"> <th style="text-align: left;">Descripción</th> </tr> </thead> <tbody> <tr> <td style="border: 1px solid #ccc;">HOMICIDIO</td> </tr> </tbody> </table>	Descripción	HOMICIDIO
Ofendido(s)						
LOZANO LOPEZ MAYDA						
SALAS CRUZ EMILIO						
Descripción						
HOMICIDIO						

Figura 34. Resultado de la Búsqueda para este caso por ofendido.

Oprima el botón de **Limpiar** para que se pueda generar una nueva búsqueda con las características de lo antes seleccionado.

---

## Consulta de causas

---

### ATOTONILCO EL GRANDE

---

Inculpado     Ofendido

### Busqueda por Ofendido

---

**Nombre:**

**Apellido Paterno:**

**Apellido Materno:**

---

*Figura 35. Al dar clic al botón Limpiar.*

Si da clic al botón **Nueva consulta** puede realizar otra consulta desde la selección del inculpado y agraviado.

---

## REPORTES

Reporte es la Quinta opción dentro del menú penal en esta opción nos genera reporte de Consignaciones y Promociones de causas.

The screenshot displays the web interface for the Poder Judicial del Estado de Hidalgo. At the top, there is a header with the state seal, the text 'Poder Judicial del Estado de Hidalgo', and 'Oficialía de partes juzgados foráneos'. A user login area shows 'Oficialía de Partes Atotonilco' and 'Usuario: -----'. A 'Cerrar Sesión' button is in the top right. On the left, a vertical menu is shown with categories: 'Civil y Familiar' (containing Iniciales, Promociones, Busquedas, Reportes, Expediente histórico) and 'Penal' (containing Consignación con detenido, Consignación sin detenido, Promociones, Busquedas, Reportes, Consignaciones históricas). A callout box labeled 'Submenú de reportes' points to the 'Reportes' item in the Penal menu, which has opened a sub-menu with 'Consignación' and 'Promociones' options. The main content area features the SIJEH logo and the text 'SISTEMA DE INFORMACIÓN JURISDICCIONAL DEL ESTADO DE HIDALGO'. At the bottom left, contact information for the Tribunal Superior de Justicia del Estado de Hidalgo is provided.

Figura 36. Reportes.

### Consignaciones y Promociones

Para sacar el reporte de Consignaciones y Promociones es el mismo procedimiento realice los siguientes pasos:

Seleccione cualquiera de las dos opciones Consignaciones o Promociones después de dar clic al botón **Reportes**, y nos muestra la pantalla para elegir si el reporte será por fecha o del día.

## H. TRIBUNAL SUPERIOR DE JUSTICIA DEL ESTADO DE HIDALGO REPORTE DE CONSIGNACIONES

Por fecha  Del día

Figura 37. Pantalla de opciones del reporte.

Si elige por fecha se mostrara en la pantalla dos calendarios para elegir el periodo de la fecha en la que se va a generar el reporte.

- Para un solo día. Solo seleccione una fecha en el calendario de inicial.

## H. TRIBUNAL SUPERIOR DE JUSTICIA DEL ESTADO DE HIDALGO REPORTE DE CONSIGNACIONES

Por fecha  Del día

Juzgado: MIXTO 1A. INST. ATOTONILCO

Fecha inicial

Septiembre de 2012						
Dom	Lun	Mar	Mié	Jue	Vie	Sáb
26	27	28	29	30	31	1
2	3	4	5	6	7	8
9	10	11	12	13	14	15
16	17	18	19	20	21	22
23	24	25	26	27	28	29
30	1	2	3	4	5	6

Fecha final

Septiembre de 2012						
Dom	Lun	Mar	Mié	Jue	Vie	Sáb
26	27	28	29	30	31	1
2	3	4	5	6	7	8
9	10	11	12	13	14	15
16	17	18	19	20	21	22
23	24	25	26	27	28	29
30	1	2	3	4	5	6

Oprima en la Fecha

Mostrar

Figura 38. Calendario para una sola Fecha.

- Para un Rango de fechas.

En el calendario de fecha inicial oprima el día de inicio para el periodo de fechas, en el calendario de fecha final oprima el último día para generar el periodo para el reporte.

## H. TRIBUNAL SUPERIOR DE JUSTICIA DEL ESTADO DE HIDALGO REPORTE DE CONSIGNACIONES

Por fecha     Del día

**Juzgado:** MIXTO 1A. INST. ATOTONILCO

**Fecha inicial**

**Fecha final**

Septiembre de 2012						
≤						≥
Dom	Lun	Mar	Mié	Jue	Vie	Sáb
26	27	28	29	30	31	1
2	3	4	5	6	7	8
9	10	11	12	13	14	15
16	17	18	19	20	21	22
23	24	25	26	27	28	29
30	1	2	3	4	5	6

Septiembre de 2012						
≤						≥
Dom	Lun	Mar	Mié	Jue	Vie	Sáb
26	27	28	29	30	31	1
2	3	4	5	6	7	8
9	10	11	12	13	14	15
16	17	18	19	20	21	22
23	24	25	26	27	28	29
30	1	2	3	4	5	6

Oprima en la primera fecha

Oprima en la segunda fecha

**Mostrar**

Figura 39. Calendario para el rango de fechas.

Oprima el botón de **Mostrar** para que envíe el reporte a la pantalla.  
 Oprima el botón de **Nueva consulta** si lo que quiere es hacer un nuevo reporte.  
 Oprima el botón de **Imprimir** para mandar a imprimir el reporte generado.

## H. TRIBUNAL SUPERIOR DE JUSTICIA DEL ESTADO DE HIDALGO REPORTE DE CONSIGNACIONES

**Desde:** 11-Sep-2012

**Hasta:** 18-Sep-2012

**Distrito:** ATOTONILCO EL GRANDE

**Juzgado:** 0014

**MIXTO 1A. INST. ATOTONILCO**

FECHA	CAUSA	HORA	AVERIGUACIÓN	AGRAVIADO	RESPONSABLE	DELITO
14-Sep-2012	0001/2012	05:01 p.m.	148/2010-III-ADAO/2012	LOPEZ GUTIERREZ GORGE	PERZ GONZALEZ ROBERTO	ACTOS LIBIDINOSOS
14-Sep-2012	0002/2012	05:02 p.m.	148/2010-III-ADAO/2012	LOPEZ GUTIERREZ GORGE	PERZ GONZALEZ ROBERTO	ACTOS LIBIDINOSOS
14-Sep-2012	0003/2012	05:05 p.m.	148/2010-III-ADAO/2012	LOPEZ GUTIERREZ GORGE	PERZ GONZALEZ ROBERTO	ACTOS LIBIDINOSOS
18-Sep-2012	0004/2012	10:35 a.m.	149/2011-XXX-DAP/2012	ROBLES SANCHEZ PEDRO	MONTER MORALES MIGUEL	ABANDONO DE ATROPELLADO

**Total de consignaciones: 4**

Recibí: \_\_\_\_\_

Recibí: \_\_\_\_\_

Nombre y firma: \_\_\_\_\_

Nombre y firma: \_\_\_\_\_

Fecha: \_\_\_\_\_

Fecha: \_\_\_\_\_

Hora: \_\_\_\_\_

Hora: \_\_\_\_\_

Imprimir

Nueva consulta

Atras

Figura 40. Reporte generado por fecha.



 Del día

Se mostrar la pantalla de manera automática el reporte del día observe la siguiente imagen.

**H. TRIBUNAL SUPERIOR DE JUSTICIA DEL ESTADO DE HIDALGO**  
**REPORTE DE CONSIGNACIONES**

**Desde:** 18-Sep-2012  
**Hasta:** 18-Sep-2012

**Distrito:** ATOTONILCO EL GRANDE  
**Juzgado:** 0014 **MIXTO 1A. INST. ATOTONILCO**

FECHA	CAUSA	HORA	AVERIGUACIÓN	AGRAVIADO	RESPONSABLE	DELITO
18-Sep-2012	0004/2012	10:35 a.m.	149/2011-XXX-DAP/2012	ROBLES SANCHEZ PEDRO	MONTER MORALES MIGUEL	ABANDONO DE ATROPELLADO
18-Sep-2012	0005/2012	10:39 a.m.	149/2011-XXX-DAP/2012	ROBLES SANCHEZ PEDRO	MONTER MORALES MIGUEL	ABANDONO DE ATROPELLADO

**Total de coconsignaciones: 2**

Recibí: \_\_\_\_\_ Recibí: \_\_\_\_\_  
Nombre y firma: \_\_\_\_\_ Nombre y firma: \_\_\_\_\_  
Fecha: \_\_\_\_\_ Fecha: \_\_\_\_\_  
Hora: \_\_\_\_\_ Hora: \_\_\_\_\_

Figura 41. Reporte del día.

En caso contrario de no encontrar incidencias se mostrara mensaje. Observe la siguiente figura.

**H. TRIBUNAL SUPERIOR DE JUSTICIA DEL ESTADO DE HIDALGO**  
**PROMOCIONES PENALES**  
**NO EXISTEN COINCIDENCIAS**

Por fecha  Del día

Figura 42. Mensaje de "No existen coincidencias".

---

## CONSIGNACIONES HISTÓRICAS

Es la última opción dentro del menú Penal, en consignaciones históricas se hace la alta de consignaciones de años anteriores y que no existen en el sistema.

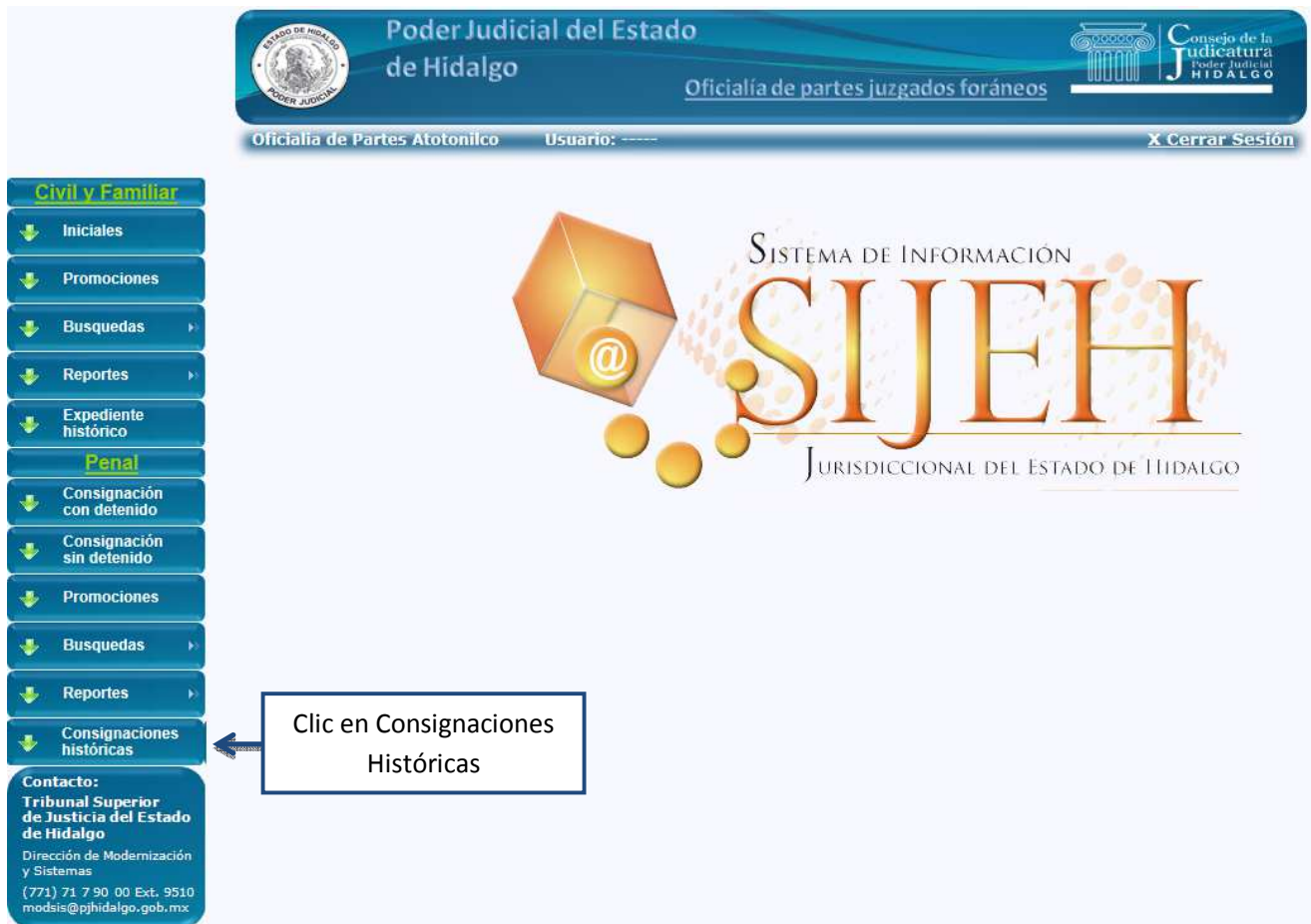


Figura 43. Consignaciones Históricas.

Una vez que da clic sobre el botón **Consignaciones Históricas** el sistema solicita seleccionar el distrito y teclear el número de causa como se ve en la figura de abajo.

## Altas a consignaciones históricas

Datos opcionales marcados con (\*)

**MIXTO 1A. INST. ATOTONILCO**

Juzgados: MIXTO 1A. INST. ATOTONILCO

Número de causa: 0148/2011

Figura 44. Selección del juzgado y número de causa.

Al dar Enter deberá seleccionar la fecha y hora de ingreso de la causa en el calendario para recorrer los meses y años debe dar clic sobre los símbolos  $\leq$  y  $\geq$  y enseguida dar clic sobre el número ya que esta posicionado el calendario en la fecha y año que desea, después seleccione de las listas la hora y minutos.

A continuación tecle el número de averiguación y de clic fuera del cuadro donde tecleo dicho número para que se genere la lista y se habilite el botón **Siguiente**.

## Altas a consignaciones históricas

Datos opcionales marcados con (\*)

**MIXTO 1A. INST. ATOTONILCO**

Fecha de recepción:

Septiembre de 2012						
$\leq$						$\geq$
Dom	Lun	Mar	Mié	Jue	Vie	Sáb
26	27	28	29	30	31	1
2	3	4	5	6	7	8
9	10	11	12	13	14	15
16	17	18	19	20	21	22
23	24	25	26	27	28	29
30	1	2	3	4	5	6

Número de averiguación: 123/2012-XXV-DAP/20012

Hora: 03

Min: 12

Siguiente

Figura 45. Fecha de recepción de consignaciones históricas.

## Altas a consignaciones históricas

Datos opcionales marcados con (\*)

### MIXTO 1A. INST. ATOTONILCO

Fecha de recepción:

Septiembre de 2012						
<						>
Dom	Lun	Mar	Mié	Jue	Vie	Sáb
26	27	28	29	30	31	1
2	3	4	5	6	7	8
9	10	11	12	13	14	15
16	17	18	19	20	21	22
23	24	25	26	27	28	29
30	1	2	3	4	5	6

Hora: 03 ▾

Min: 12 ▾

Número de averiguación:

Número(s) de averiguación

123/2012-XXV-DAP/20012

Quitar

Siguiente

Figura 46. Número de Averiguación previa y fecha de ingreso de la causa.

EL ALTA DE CONSIGNACIONES HISTORICAS ES IGUAL QUE EL DE CONSIGNACIONES CON Y SIN DETENIDO SIGA LOS PASOS DE ALTA PARA REGISTRAR LA CONSIGNACIÓN.

Y continúe el registro de inculpado(s), ofendido(s), delitos, objetos, vehículos de la misma forma en que se registraron las consignaciones con y sin detenido, a excepción de que no se podrá imprimir sello.